LEGENDA NAVRHOVANÝ STAV

	kábel CYKY - J 4x16 v chráničce kopoflex 63, FeZn 30x4, kopoflex 90 v stávající trase
	kábel CYKY - J 4x16 v chráničce kopoflex 63, FeZn 30x4, kopoflex 90 v navrhované trase
	SO 01 - stožár se svítidlem, výměna na původním místě
	SO 02 - stožár se svítidlem, výměna na původním místě
	SO 03 - stávající lucerny na objektech a stožárech - výměna světelného zdroje za LED, obnova nátěru
	SO 06 - preložka a doplnění VO
RVO č. 7	SO 04 - rozvaděč VO, výměna
RVO č. 19	rozvaděč VO, demontáž po sloučení
	demontáž stávajícího stožáru se svítidlem / demontáž svítidla ze stožáru distribuční sítě
379/S1.1	číslo stožáru/typ sestavy světelného místa
L2/50W	typ svítidla/výkon svítidla
S1.1, S1.2, S1.3	stožár výšky 8m s jedno-, dvou-, tří- ramenným výložníkem
P17.1	stožár výšky 7 m s jednoramenným výložníkem
P15, P16	stožár výšky 5, 6 bez výložníku

LEGENDA STÁVAJÍCÍCH SÍTÍ

	vodovod
	kanalizace
	plyn včetne ochranného pásma 1 m na obě strany
	el.vedení
	CETIN - podzemní sítě
	CETIN - nadzemní sítě
	VO po rekonstrukci - stávající kábelové vedení
	VO po rekonstrukci - stávající stožár se svítidlem
RVO č. 3	VO po rekonstrukci - stávající rozvaděč VO

POZNÁMKA:
PŘED ZAHÁJENÍM ZEMNÍCH PRACÍ JE NUTNÉ PROVÉST VYTÝČENÍ VŠECH TRAS PODZEMNÍCH INŽENÝRSKÝCH SÍTÍ
VÝKOPOVÉ PRÁCE V JEJICH OCHRANNÝCH PÁSMECH BUDOU PROVÁDĚNY RUČNĚ
NOVÉ KABELOVÉ VEDENÍ SOUSTAVY VEŘEJNÉHO OSVĚTLENÍ BUDOU KLADENÉ PODLE ČSN 73 6005

3PEN ~ 230/400V 50Hz TN-C, 1NPE ~ 230V 50Hz TN-C-S
ZÁKLADNÍ OCHRANA: ZÁKLADNÍ IZOLÁCE ŽIVÝCH ČASTÍ, PŘEPÁŽKY NEBO KRYTY (ČSN 33 2000- 4- 41 ed. 3 čl. 411.2)
OCHRANA PŘI PORUŠE: OCHRANNÉ UZEMNĚNÍ A OCHRANNÉ POSPOJOVÁNÍ (ČSN 33 2000- 4- 41 ed. 3 čl. 411.3.1)
AUTOMATICKÉ ODPOJENÍ OD ZDROJE (ČSN 33 2000- 4- 41 ed. 3 čl. 411.3.2)
AB8, AC1, AD3, AE2, AF2, AG1, AH1, AK1, AL1, AM1, AN3, AP1, AQ3, AS1, AT2, AU2, BA1, BB2, BC2, BD1, BE1,CA1, CB1

RAZÍTKO A PODPIS:	INVESTOR: Město Mikulov Náměstí 1, 692 01Mikulov		**BAHAU CZ s.r.o.** Švihovská 136/8 301 00 Plzeň 776 179 472, gabor@bahau.cz
	STAVBA: Mikulov, rekonstrukce veřejného osvětlení		
	MÍSTO STAVBY: KÚ Mikulov na Moravě	PARÉ ČÍSLO:	HLAVNÍ PROJEKTANT: ING. RICHARD GÁBOR
	ČÁST: SO 06 Přeložka a doplnění sítě VO		ZODPOVĚDNÝ PROJEKTANT: ING. RICHARD GÁBOR
	OBSAH VÝKRESU: Situační výkres širších vztahů, klad listů	ČÍSLO VÝKRESU: C1.2	PROJEKTANT: ING. RICHARD GÁBOR
	STUPEŇ: DUR · DATUM: 10/2023 · MĚŘÍTKO: ----- · FORMÁT: 3A4		VYPRACOVAL: ING. RICHARD GÁBOR

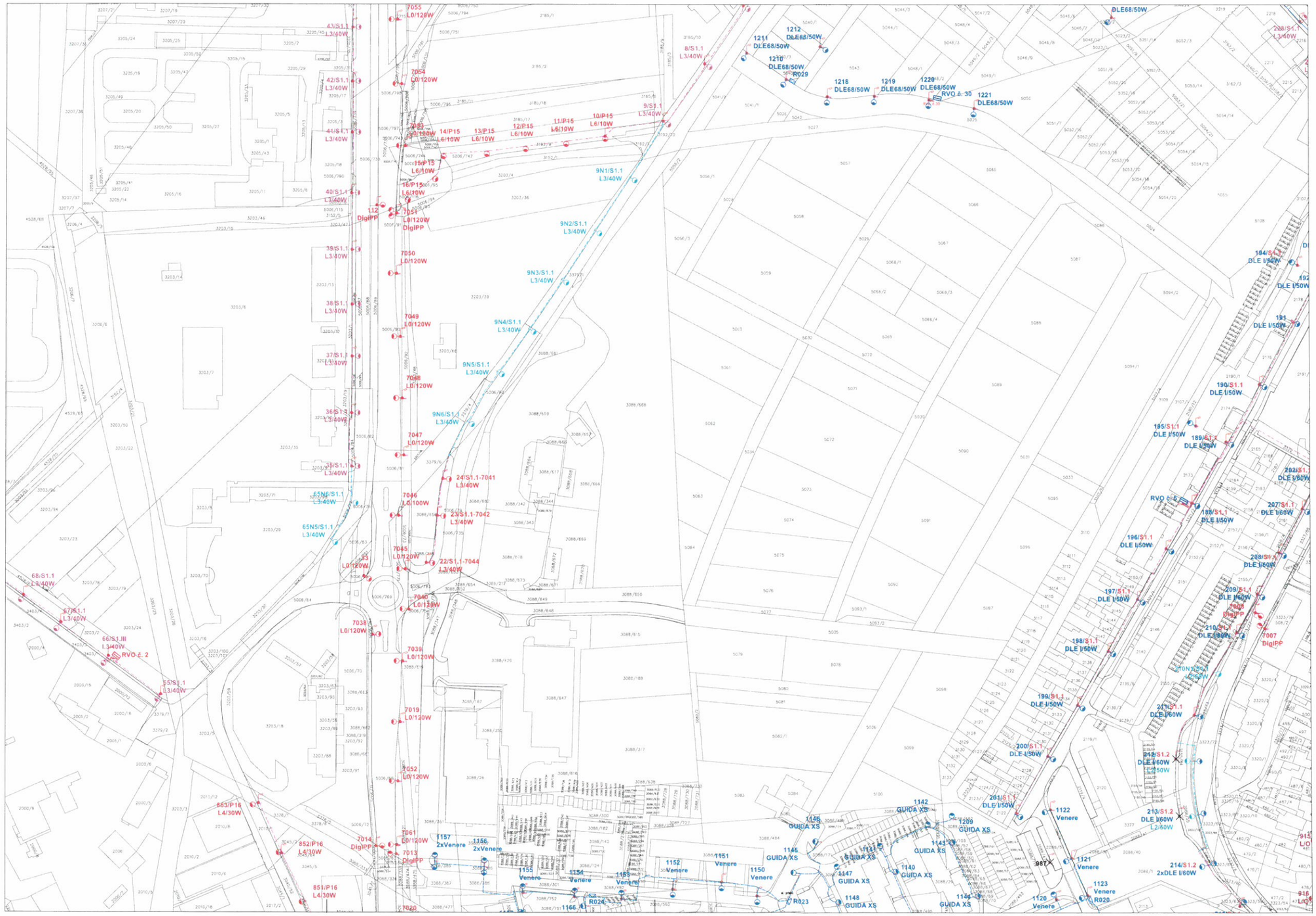

LEGENDA NAVRHOVANÝ STAV

- kabel CYKY - J 4x16 v chráničce kopoflex 63, FnZn 30x4, kopoflex 90 v stávající trase
- kabel CYKY - J 4x16 v chráničce kopoflex 63, FnZn 30x4, kopoflex 90 v navrhované trase
- SO 01 - stožár se svítidlem, výměna na původním místě
- SO 02 - stožár se svítidlem, výměna na původním místě
- SO 03 - stávající lucerny na nástěnkách a stožárech - výměna svítidelného zdroje za LED, obnova nátěru
- SO 06 - preložka a doplnění VO
- RVO č. 7 — SO 04 - rozvaděč VO, výměna
- RVO č. 19 — rozvaděč VO, demontáž po sloučení
- demontáž stávajícího stožáru se svítidlem, demontáž svítidla ze stožáru distribuční sítě
- 379/S1.1 — číslo stožár/typ sestavy svítidelného místa
- L2/50W — typ svítidla/výkon svítidla
- S1.1, S1.2, S1.3 — stožár výšky 8m s jedno-, dvou-, tří- ramenným výložníkem
- P17.1 — stožár výšky 7 m s jednoramenným výložníkem
- P15, P16 — stožár výšky 5, 6 bez výložníku

LEGENDA STÁVAJÍCÍCH SÍTÍ

- vodovod
- kanalizace
- plyn včetne ochranného pásma 1 m na obě strany
- el.vedení
- CETIN - podzemní síť
- CETIN - nadzemní síť
- VO po rekonstrukci - stávající kabelové vedení
- VO po rekonstrukci - stávající stožár se svítidlem
- RVO č. 3 — VO po rekonstrukci - stávající rozvaděč VO

POZNÁMKA:
PŘED ZAHÁJENÍM ZEMNÍCH PRACÍ JE NUTNÉ PROVÉST VYTÝČENÍ VŠECH TRAS PODZEMNÍCH INŽENÝRSKÝCH SÍTÍ
VÝKOPOVÉ PRÁCE V JEJICH OCHRANNÝCH PÁSMECH BUDOU PROVÁDĚNY RUČNĚ
NOVÉ KABELOVÉ VEDENÍ SOUSTAVY VEŘEJNÉHO OSVĚTLENÍ BUDOU KLADENÉ PODLE ČSN 73 6005

3PEN ~ 230/400V 50Hz TN-C, 1NPE ~ 230V 50Hz TN-C-S
ZÁKLADNÍ OCHRANA: ZÁKLADNÍ IZOLACE ŽIVÝCH ČÁSTÍ, PŘEPÁŽKY NEBO KRYTY (ČSN 33 2000- 4- 41 ed. 3 čl. 411.2)
OCHRANA PŘI PORUŠE: OCHRANNÉ UZEMNĚNÍ A OCHRANNÉ POSPOJOVÁNÍ (ČSN 33 2000- 4- 41 ed. 3 čl. 411.3.1)
AUTOMATICKÉ ODPOJENÍ OD ZDROJE (ČSN 33 2000- 4- 41 ed. 3 čl. 411.3.2)
AB8, AC1, AD3, AE2, AF2, AG1, AH1, AK1, AL1, AM1, AN3, AP1, AQ3, AS1, AT2, AU2, BA1, BB2, BC2, BD1, BE1,CA1, CB1

FAZÉKO A POŠKO	Město Mikulov Náměstí 1, 692 01Mikulov	BAHAU CZ s.r.o. Švéhovska 1368 301 00 Plzeň TN 179 472, gabor@bahau.cz
	Mikulov, rekonstrukce veřejného osvětlení	
	KU Mikulov na Moravě	KONTROLOVAL: ING. RICHARD GÁBOR
	SO 06 Přeložka a doplnění sítě VO	ZPRACOVAL: ING. RICHARD GÁBOR
	Katastrální situační výkres - list 1	C2.1
		ING. RICHARD GÁBOR
		ING. RICHARD GÁBOR

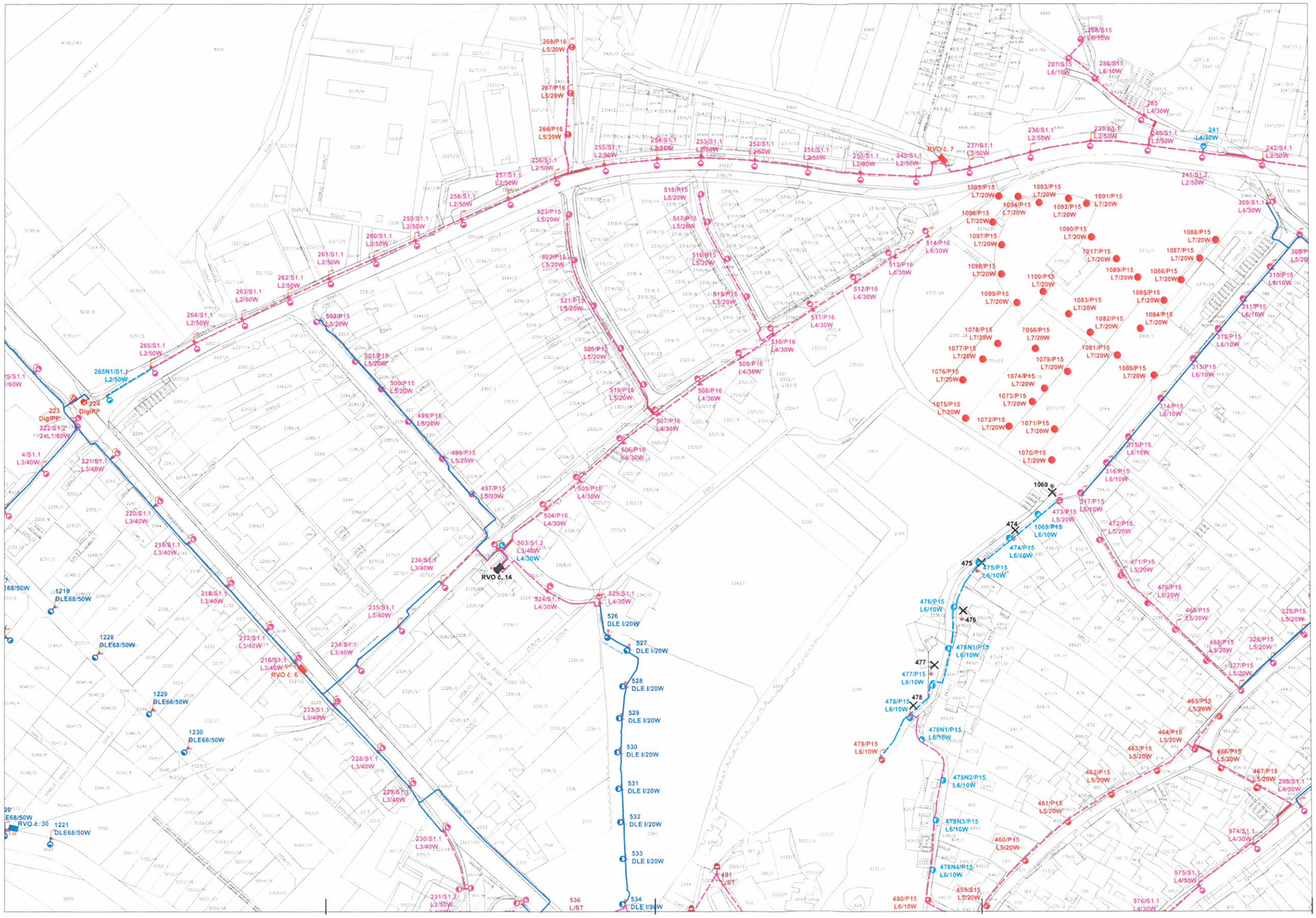

LEGENDA NAVRHOVANÝ STAV

	kabel CYKY - J 4x16 v chráničce kopoflex 63, FeZn 30x4, kopoflex 90 v stávající trase
	kabel CYKY - J 4x16 v chráničce kopoflex 63, FeZn 30x4, kopoflex 90 v navrhované trase
	SO 01 - stožár se svítidlem, výměna na původním maišě
	SO 02 - stožár se svítidlem, výměna na původním maišě
	SO 03 - stávající lucerny na objektech a stožárech - výměna světelného zdroje za LED, obnova nátěru
	SO 06 - přeložka a doplnění VO
RVO č. 7	SO 04 - rozvaděč VO, výměna
RVO č. 19	rozvaděč VO, demontáž po sloučení
	demontáž stávajícího stožáru se svítidlem / demontáž svítidla ze stožáru distribuční sítě
379/S1.1	číslo stožáru/typ sestavy světelného místa
L2/50W	typ svítidla/výkon svítidla
S1.1, S1.2, S1.3	stožár výšky 8m s jedno- dvou-, tří- ramenným výložníkem
P17.1	stožár výšky 7 m s jednoramenným výložníkem
P15, P16	stožár výšky 5, 6 bez výložníku

LEGENDA STÁVAJÍCÍCH SÍTÍ

	vodovod
	kanalizace
	plyn včetně ochranného pásma 1 m na obě strany
	el.vedení
	CETIN - podzemní síť
	CETIN - nadzemní síť
	VO po rekonstrukci - stávající kábelové vedení
	VO po rekonstrukci - stávající stožár se svítidlem
RVO č. 3	VO po rekonstrukci - stávající rozvaděč VO

POZNÁMKA:
PŘED ZAHÁJENÍM ZEMNÍCH PRACÍ JE NUTNÉ PROVÉST VYTYČENÍ VŠECH TRAS PODZEMNÍCH INŽENÝRSKÝCH SÍTÍ
VÝKOPOVÉ PRÁCE V JEJICH OCHRANNÝCH PÁSMECH BUDOU PROVÁDĚNY RUČNĚ
NOVÉ KABELOVÉ VEDENÍ SOUSTAVY VEŘEJNÉHO OSVĚTLENÍ BUDOU KLADENÉ PODLE ČSN 73 6005

3PEN ~ 230/400V 50Hz TN-C, 1NPE ~ 230V 50Hz TN-C-S
ZÁKLADNÍ OCHRANA: ZÁKLADNÍ IZOLACE ŽIVÝCH ČÁSTÍ, PŘEPÁŽKY NEBO KRYTY (ČSN 33 2000- 4- 41 ed. 3 čl. 411.2)
OCHRANA PŘI PORUŠE: OCHRANNÉ UZEMNĚNÍ A OCHRANNÉ POSPOJOVÁNÍ (ČSN 33 2000- 4- 41 ed. 3 čl. 411.3.1)
AUTOMATICKÉ ODPOJENÍ OD ZDROJE (ČSN 33 2000- 4- 41 ed. 3 čl. 411.3.2)
AB8, AC1, AD3, AE2, AF2, AG1, AH1, AK1, AL1, AM1, AN3, AP1, AQ3, AS1, AT2, AU2, BA1, BB2, BC2, BD1, BE1,CA1, CB1

RAZÍTKO A PODPIS:

INVESTOR: Město Mikulov, Náměstí 1, 692 01Mikulov		BAHAU CZ s.r.o. Švihovská 136/8 301 00 Plzeň 776 179 472, gabor@bahau.cz
AKCE: Mikulov, rekonstrukce veřejného osvětlení		
MÍSTO STAVBY: KÚ Mikulov na Moravě	FÁZE DSZ:	HLAVNÍ INŽENÝR: ING. RICHARD GÁBOR
STUPEŇ: SO 06 Přeložka a doplnění sítě VO		ODPOVĚDNÝ PROJEKTANT: ING. RICHARD GÁBOR
NÁZEV VÝKRESU: Katastrální situační výkres - list 2	SKLOVÝ PŘEDMĚT: C2.2	PROJEKTANT: ING. RICHARD GÁBOR; KONTROLOVAL: ING. RICHARD GÁBOR
DATUM DUR:	FORMÁT: 19/2023	MĚŘÍTKO: 1:1000 Číslo: 1342

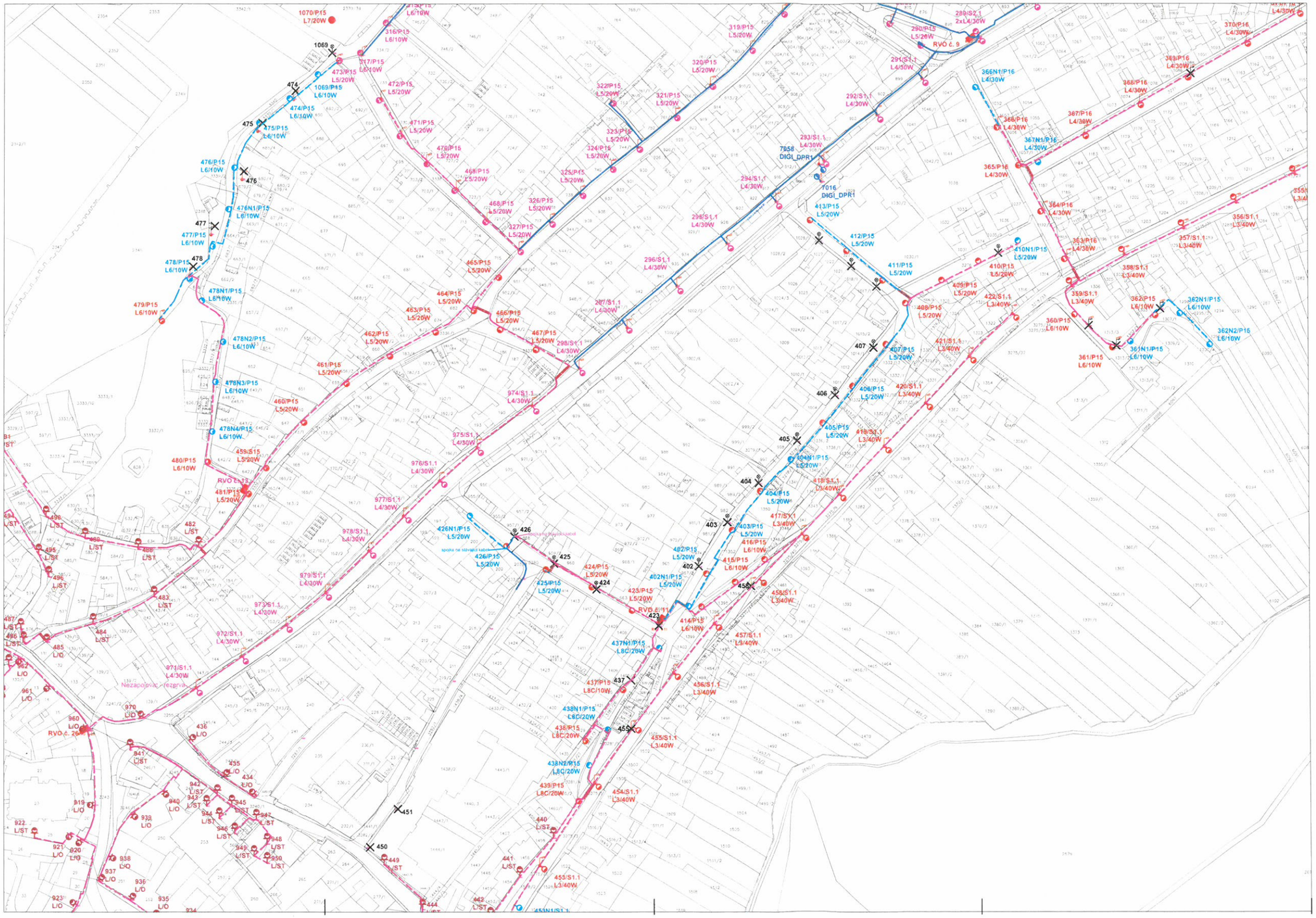

LEGENDA NAVRHOVANÝ STAV

- kabel CYKY - J 4x16 v chráničce kopoflex 63, FeZn 30x4, kopoflex 90 v stávající trase
- kabel CYKY - J 4x16 v chráničce kopoflex 63, FeZn 30x4, kopoflex 90 v navrhované trase
- SO 01 - stožár se svítidlem, výměna na původním majáku
- SO 02 - stožár se svítidlem, výměna na původním majáku
- SO 03 - stávající lucerny na objektech a stožárech - výměna světelného zdroje za LED, obnova nátěru
- SO 06 - přeložka a doplnění VO
- RVO č. 7 — SO 04 - rozvaděč VO, výměna
- RVO č. 19 — rozvaděč VO, demontáž po skoubení
- demontáž stávajícího stožáru se svítidlem i demontáž svítidla ze stožáru distribuční sítě
- 379/S1.1 — číslo stožáru/typ sestavy světelného místa
- L2/50W — typ svítidla/výkon svítidla
- S1.1, S1.2, S1.3 — stožár výšky 6m a jednoramenným výložníkem
- P17.1 — stožár výšky 7 m s jednoramenným výložníkem
- P15, P16 — stožár výšky 5, 6 bez výložníku

LEGENDA STÁVAJÍCÍCH SÍTÍ

- vodovod
- kanalizace
- plyn včetně ochranného pásma 1 m na obě strany
- el.vedení
- CETIN - podzemní sítě
- CETIN - nadzemní sítě
- VO po rekonstrukci - stávající kabelové vedení
- VO po rekonstrukci - stávající stožár se svítidlem
- RVO č. 3 — VO po rekonstrukci - stávající rozvaděč VO

POZNÁMKA:
PŘED ZAHÁJENÍM ZEMNÍCH PRACÍ JE NUTNÉ PROVÉST VYTYČENÍ VŠECH TRAS PODZEMNÍCH INŽENÝRSKÝCH SÍTÍ
VÝKOPOVÉ PRÁCE V JEJICH OCHRANNÝCH PÁSMECH BUDOU PROVÁDĚNY RUČNĚ
NOVÉ KABELOVÉ VEDENÍ SOUSTAVY VEŘEJNÉHO OSVĚTLENÍ BUDOU KLADENÉ PODLE ČSN 73 6005

3PEN ~ 230/400V 50Hz TN-C, 1NPE ~ 230V 50Hz TN-C-S
ZÁKLADNÍ OCHRANA: ZÁKLADNÍ IZOLACE ŽIVÝCH ČÁSTÍ, PŘEPÁŽKY NEBO KRYTY (ČSN 33 2000- 4- 41 ed. 3 čl. 411.2)
OCHRANA PŘI PORUŠE: OCHRANNÉ UZEMNĚNÍ A OCHRANNÉ POSPOJOVÁNÍ (ČSN 33 2000- 4- 41 ed. 3 čl. 411.3.1)
AUTOMATICKÉ ODPOJENÍ OD ZDROJE (ČSN 33 2000- 4- 41 ed. 3 čl. 411.3.2)
AB6, AC1, AD3, AE2, AF2, AG1, AH1, AK1, AL1, AM1, AN3, AP1, AQ3, AS1, AT2, AU2, BA1, BB2, BC2, BD1, BE1,CA1, CB1

RAZÍTKO A PODPIS	Místo: Město Mikulov, Náměstí 1, 692 01Mikulov	BAHAU CZ s.r.o. Švihovská 1369 301 00 Plzeň 776 173 472, gabor@bahau.cz
	Akce: Mikulov, rekonstrukce veřejného osvětlení	
	Část akce: KÚ Mikulov na Moravě	PŘÍPRAVA: ING. RICHARD GÁBOR
	Část: SO 06 Přeložka a doplnění sítě VO	HLAVNÍ INŽENÝR PROJEKTU: ING. RICHARD GÁBOR
	Název: Katastrální situační výkres - list 3	DELEGOVANÝ INŽENÝR: ING. RICHARD GÁBOR
	Číslo DUR: 19/2023 · Měřítko: 1:1000 · Formát: 10A4	C2.3 — KONTROLOVAL: ING. RICHARD GÁBOR

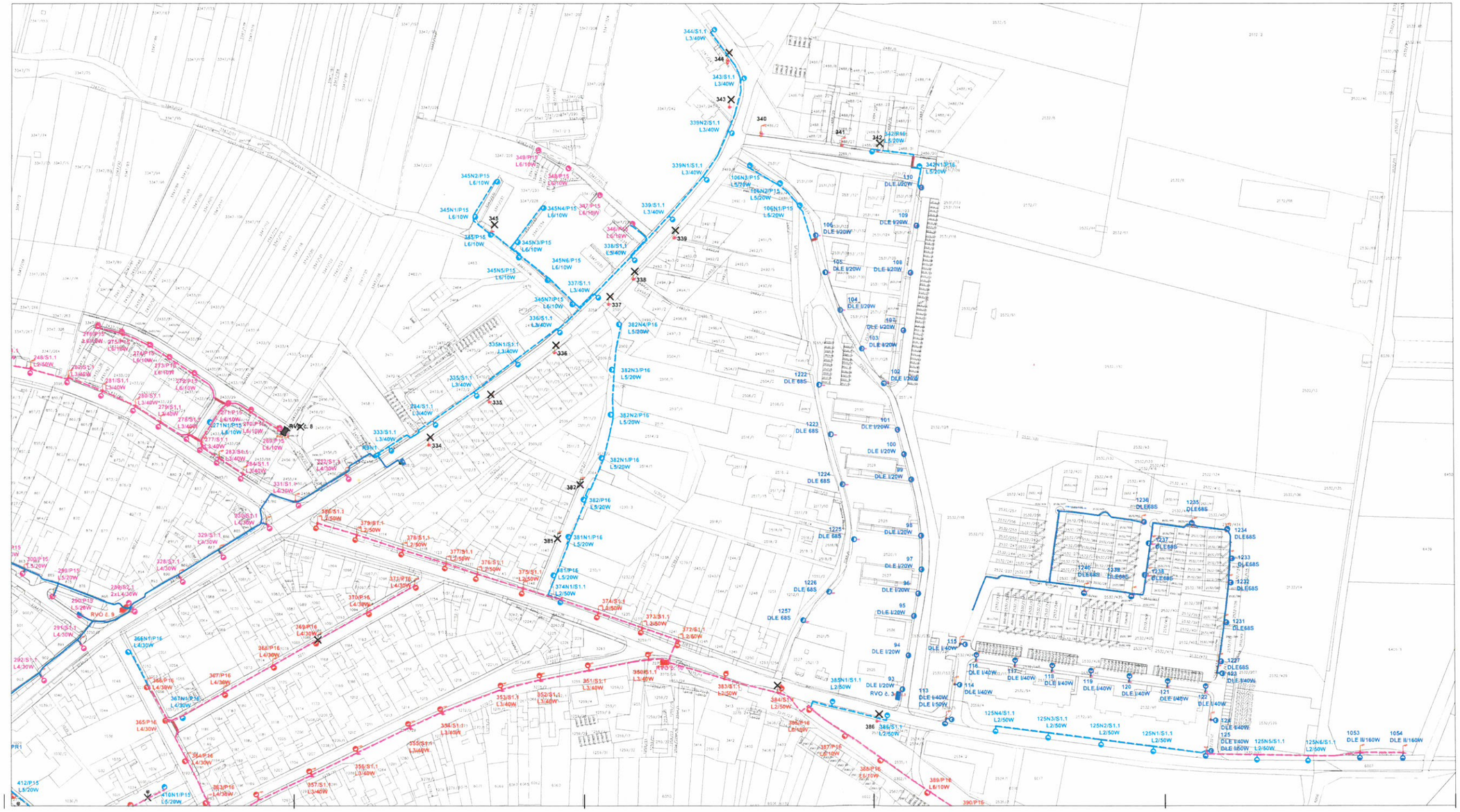

LEGENDA NAVRHOVANÝ STAV

- kabel CYKY - J 4x16 v chráničce kopoflex 63, FaZn 30x4 - kopoflex 90 v stávající trase
- kabel CYKY - J 4x16 v chráničce kopoflex 63, FaZn 30x4 - kopoflex 90 v navrhované trase
- SO 01 - sloupy se svítidlem, výměna na původním místě
- SO 02 - sloupy se svítidlem, výměna na původním místě
- SO 03 - stávající kotvy na objektech a stožárech - výměna svítidlového zdroje za LED obnova nátěru
- SO 06 - přeložka a doplnění VO
- RVO č. 7 — SO 04 - rozvaděč VO, výměna
- RVO č. 19 — rozvaděč VO, demontáž po sloučení
- demontáž stávajícího stožáru se svítidlem / demontáž svítidla ze stožáru distribuční sítě
- 379/S1.1 L2/50W — tlak stožárunap sekvenc svítidlemého metla
- S1.1, S1.2, S1.3 — stožár výšky 8m s jednoc. ukcuv. 8ft ramenným výložníkem
- P17.1 — stožár výšky 7 m s jednoramenným výložníkem
- P15, P16 — stožár výšky 5, 6 bez výložníku

LEGENDA STÁVAJÍCÍCH SÍTÍ

- vodovod
- kanalizace
- plyn včetně ochranného pásma 1 m na obě strany
- el vedení
- CETIN - podzemní síť
- CETIN - nadzemní síť
- VO po rekonstrukci - stávající kabelové vedení
- VO po rekonstrukci - stávající stožár se svítidlem
- RVO č. 3 — VO po rekonstrukci - stávající rozvaděč VO

POZNÁMKA:
PŘED ZAHÁJENÍM ZEMNÍCH PRACÍ JE NUTNÉ PROVÉST VYTYČENÍ VŠECH TRAS PODZEMNÍCH INŽENÝRSKÝCH SÍTÍ
VÝKOPOVÉ PRÁCE V JEJICH OCHRANNÝCH PÁSMECH BUDOU PROVÁDĚNY RUČNĚ
NOVÉ KABELOVÉ VEDENÍ SOUSTAVY VEŘEJNÉHO OSVĚTLENÍ BUDOU KLÁDENÉ PODLE ČSN 73 6005

3PEN ~ 230/400V 50Hz TN-C, 1NPE ~ 230V 50Hz TN-C-S
ZÁKLADNÍ OCHRANA: ZÁKLADNÍ IZOLACE ŽIVÝCH ČÁSTÍ, PŘEPÁŽKY NEBO KRYTY (ČSN 33 2000- 4-41 ed. 3 čl. 411.2)
OCHRANA PŘI PORUŠE: OCHRANNÉ UZEMNĚNÍ A OCHRANNÉ POSPOJOVÁNÍ (ČSN 33 2000- 4-41 ed. 3 čl. 411.3.1)
AUTOMATICKÉ ODPOJENÍ OD ZDROJE (ČSN 33 2000- 4-41 ed. 3 čl. 411.3.2)
AB8, AC1, AD3, AE2, AF2, AG1, AH1, AK1, AL1, AM1, AN3, AP1, AQ3, AS1, AT2, AL2, BA1, BB2, BC2, BD1, BE1,CA1, CB1

RAZÍTKO A PODPIS	Místo Mikulov Náměstí 1, 692 01 Mikulov	BAHAU CZ s.r.o. Světovská 1368 301 00 Plzeň TEL: 78 472, email@bahau.cz	
	Mikulov, rekonstrukce veřejného osvětlení		
	Kú Mikulov na Moravě		
	SO 06 Přeložka a doplnění sítě VO		
	Katastrální situační výkres - list 4	C2.4	
Výkres číslo:	Datum: 10/2023	Měřítko: 1:1000	Formát: 2 x A4

Ing. RICHARD GÁBOR

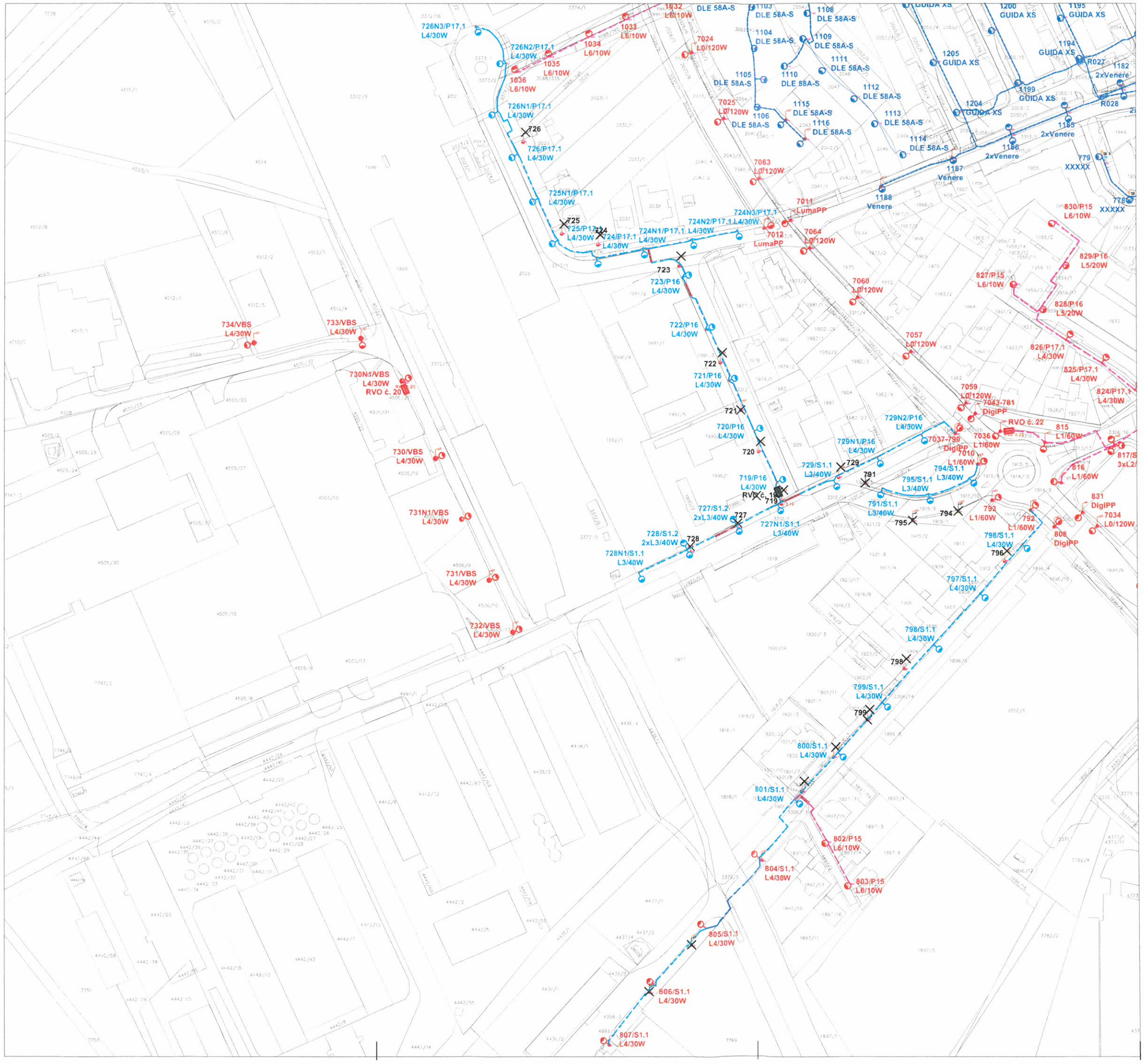

LEGENDA NAVRHOVANÝ STAV

- kábel CYKY - J 4x16 v chráničce kopoflex 63, FeZn 30x4, kopoflex 90 v stávající trase
- kábel CYKY - J 4x16 v chráničce kopoflex 63, FeZn 30x4, kopoflex 90 v navrhované trase
- SO 01 - stožár se svítidlem, výměna na původním místě
- SO 02 - stožár se svítidlem, výměna na původním místě
- SO 03 - stávající lucerny na objektech a stožárech - výměna světelného zdroje za LED, obnova nátěru
- SO 06 - přeložka a doplnění VO
- RVO č. 7 — SO 04 - rozvaděč VO, výměna
- RVO č. 19 — rozvaděč VO, demontáž po sloučení
- demontáž stávajícího stožáru se svítidlem / demontáž svítidla ze stožáru distribuční sítě
- 379/S1.1 — číslo stožáru/typ sestavy světelného místa
- L2/50W — typ svítidla/výkon svítidla
- S1.1, S1.2, S1.3 — stožár výšky 8m s jedno-, dvou-, tří- ramenným výložníkem
- P17.1 — stožár výšky 7 m s jednoramenným výložníkem
- P15, P16 — stožár výšky 5, 6 bez výložníku

LEGENDA STÁVAJÍCÍCH SÍTÍ

- vodovod
- kanalizace
- plyn včetne ochranného pásma 1 m na obě strany
- el.vedení
- CETIN - podzemní sítě
- CETIN - nadzemní sítě
- VO po rekonstrukci - stávající kábelové vedení
- VO po rekonstrukci - stávající stožár se svítidlem
- RVO č. 3 — VO po rekonstrukci - stávající rozvaděč VO

POZNÁMKA:
PŘED ZAHÁJENÍM ZEMNÍCH PRACÍ JE NUTNÉ PROVÉST VYTÝČENÍ VŠECH TRAS PODZEMNÍCH INŽENÝRSKÝCH SÍTÍ
VÝKOPOVÉ PRÁCE V JEJICH OCHRANNÝCH PÁSMECH BUDOU PROVÁDĚNY RUČNĚ
NOVÉ KABELOVÉ VEDENÍ SOUSTAVY VEŘEJNÉHO OSVĚTLENÍ BUDOU KLADENÉ PODLE ČSN 73 6005

3PEN ~ 230/400V 50Hz TN-C, 1NPE ~ 230V 50Hz TN-C-S
ZÁKLADNÍ OCHRANA: ZÁKLADNÍ IZOLACE ŽIVÝCH ČÁSTÍ, PŘEPÁŽKY NEBO KRYTY (ČSN 33 2000- 4- 41 ed. 3 čl. 411.2)
OCHRANA PŘI PORUŠE: OCHRANNÉ UZEMNĚNÍ A OCHRANNÉ POSPOJOVÁNÍ (ČSN 33 2000- 4- 41 ed. 3 čl. 411.3.1)
AUTOMATICKÉ ODPOJENÍ OD ZDROJE (ČSN 33 2000- 4- 41 ed. 3 čl. 411.3.2)
AB8, AC1, AD3, AE2, AF2, AG1, AH1, AK1, AL1, AM1, AN3, AP1, AQ3, AS1, AT2, AU2, BA1, BB2, BC2, BD1, BE1,CA1, CB1

RAZÍTKO A PODPIS: Ing. RICHARD GÁBOR, ČKAIT - 3000	MÍSTO: Město Mikulov, Náměstí 1, 692 01Mikulov		BAHAU CZ s.r.o., Švihovská 136/8, 301 00 Plzeň, 776 179 472, gabor@bahau.cz
	STAVBA: Mikulov, rekonstrukce veřejného osvětlení		
	MÍSTO STAVBY: KÚ Mikulov na Moravě	PARÉ ČÍSLO	HLAVNÍ PROJEKTANT: ING. RICHARD GÁBOR
	ČÁST: SO 06 Přeložka a doplnění sítě VO		ZODPOVĚDNÝ PROJEKTANT: ING. RICHARD GÁBOR
	NÁZEV VÝKRESU: Katastrální - situační výkres - list 5	ČÍSLO VÝKRESU: C2.5	PROJEKTANT: ING. RICHARD GÁBOR; VYPRACOVAL: ING. RICHARD GÁBOR
	STUPEŇ: DUR; DATUM: 10/2023; MĚŘÍTKO: 1:1000; FORMÁT: 8A4		

LEGENDA NAVRHOVANÝ STAV

	kabel CYKY – J 4x16 v chráničce kopoflex 63, FeZn 30x4, kopoflex 90 v stávající trase
	kabel CYKY – J 4x16 v chráničce kopoflex 63, FeZn 30x4, kopoflex 90 v navrhované trase
	SO 01 - stožár se svítidlem, výměna na původním místě
	SO 02 - stožár se svítidlem, výměna na původním místě
	SO 03 - stávající luceny na objektech a stožárech - výměna světelného zdroje za LED, obnova nátěru
	SO 06 - přeložka a doplnění VO
RVO č. 7	SO 04 - rozvaděč VO, výměna
RVO č. 19	rozvaděč VO, demontáž po sloučení
	demontáž stávajícího stožáru se svítidlem / demontáž svítidla ze stožáru distribuční sítě
379/S1.1	číslo stožáru/typ sestavy světelného místa
L2/50W	typ svítidla/výkon svítidla
S1.1, S1.2, S1.3	stožár výšky 8m s jedno-, dvou-, tří- ramenným výložníkem
P17.1	stožár výšky 7 m s lednoramenným výložníkem
P15, P16	stožár výšky 5, 6 bez výložníku

LEGENDA STÁVAJÍCÍCH SÍTÍ

	vodovod
	kanalizace
	plyn včetně ochranného pásma 1 m na obě strany
	el.vedení
	CETIN - podzemní síť
	CETIN - nadzemní síť
	VO po rekonstrukci - stávající kábelové vedení
	VO po rekonstrukci - stávající stožár se svítidlem
RVO č. 3	VO po rekonstrukci - stávající rozvaděč VO

POZNÁMKA:
PŘED ZAHÁJENÍM ZEMNÍCH PRACÍ JE NUTNÉ PROVÉST VYTYČENÍ VŠECH TRAS PODZEMNÍCH INŽENÝRSKÝCH SÍTÍ
VÝKOPOVÉ PRÁCE V JEJICH OCHRANNÝCH PÁSMECH BUDOU PROVÁDĚNY RUČNĚ
NOVÉ KABELOVÉ VEDENÍ SOUSTAVY VEŘEJNÉHO OSVĚTLENÍ BUDOU KLÁDENÉ PODLE ČSN 73 6005

3PEN ~ 230/400V 50Hz TN-C, 1NPE ~ 230V 50Hz TN-C-S
ZÁKLADNÍ OCHRANA: ZÁKLADNÍ IZOLACE ŽIVÝCH ČÁSTÍ, PŘEPÁŽKY NEBO KRYTY (ČSN 33 2000- 4- 41 ed. 3 čl. 411.2)
OCHRANA PŘI PORUŠE: OCHRANNÉ UZEMNĚNÍ A OCHRANNÉ POSPOJOVÁNÍ (ČSN 33 2000- 4- 41 ed. 3 čl. 411.3.1)
AUTOMATICKÉ ODPOJENÍ OD ZDROJE (ČSN 33 2000- 4- 41 ed. 3 čl. 411.3.2)
AB8, AC1, AD3, AE2, AF2, AG1, AH1, AK1, AL1, AM1, AN3, AP1, AQ3, AS1, AT2, AU2, BA1, BB2, BC2, BD1, BE1, CA1, CB1

RAZÍTKO A PODPIS: IČ: RICHARD GÁBOR, 2000 Plzeň

INVESTOR:	Město Mikulov Náměstí 1, 692 01Mikulov	BAHAU CZ s.r.o. Švihovská 136/8 301 00 Plzeň 776 179 472, gabor@bahau.cz
STAVBA:	Mikulov, rekonstrukce veřejného osvětlení	
MÍSTO STAVBY:	KÚ Mikulov na Moravě	PŘÍP. ÚČEL: HLAVNÍ projektant: ING. RICHARD GÁBOR
PŘÍP.:	SO 06 Přeložka a doplnění sítě VO	STAVEBNÍ/ MECHANICKÝ projektant: ING. RICHARD GÁBOR
NÁZEV PŘÍP.:	Katastrální situační výkres - list 6	DÍL / ČÁSTI: C2.6 PROJEKTANT: ING. RICHARD GÁBOR
DATUM ÚLOHY:	DATUM: 10/2023 MĚŘÍTKO: 1:1000 ČÍSLO: TÉA1	KONTROLOVAL: ING. RICHARD GÁBOR

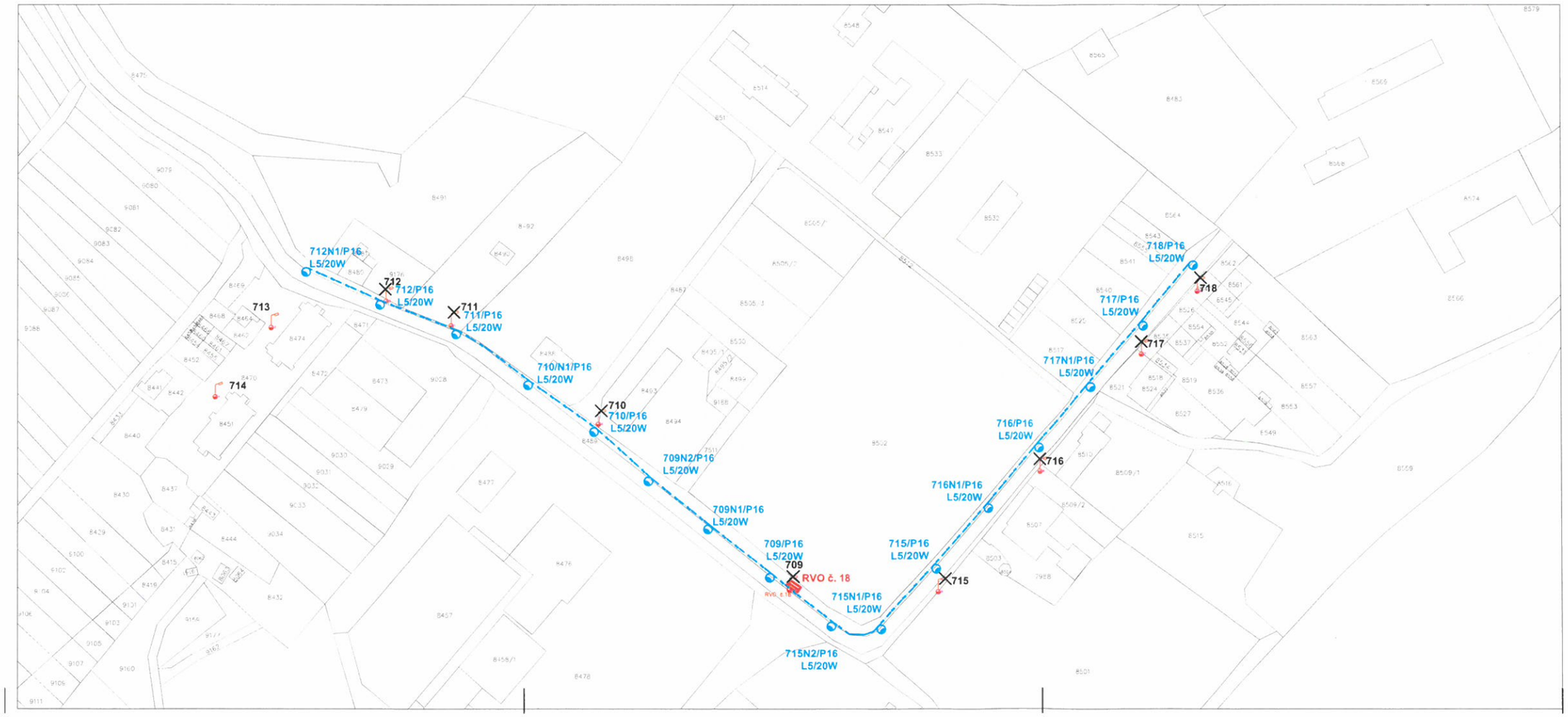

LEGENDA NAVRHOVANÝ STAV

	kábel CYKY - J 4x16 v chráničce kopoflex 63, FeZn 30x4, kopoflex 90 v stávající trase
	kábel CYKY - J 4x16 v chráničce kopoflex 63, FeZn 30x4, kopoflex 90 v navrhované trase
	SO 01 - stožár se svítidlem, výměna na původním místě
	SO 02 - stožár se svítidlem, výměna na původním místě
	SO 03 - stávající lucerny na objektech a stožárech - výměna světelného zdroje za LED, obnova nátěru
	SO 06 - přeložka a doplnění VO
RVO č. 7	SO 04 - rozvaděč VO, výměna
RVO č. 19	rozvaděč VO, demontáž po sloučení
	demontáž stávajícího stožáru se svítidlem / demontáž svítidla ze stožáru distribuční sítě
379/S1.1	číslo stožáru/typ sestavy světelného místa
L2/50W	typ svítidla/výkon svítidla
S1.1, S1.2, S1.3	stožár výšky 8m s jedno-, dvou-, tří- ramenným výložníkem
P17.1	stožár výšky 7 m s jednoramenným výložníkem
P15, P16	stožár výšky 5, 6 bez výložníku

LEGENDA STÁVAJÍCÍCH SÍTÍ

	vodovod
	kanalizace
	plyn včetně ochranného pásma 1 m na obě strany
	el.vedení
	CETIN - podzemní sítě
	CETIN - nadzemní sítě
	VO po rekonstrukci - stávající kábelové vedení
	VO po rekonstrukci - stávající stožár se svítidlem
RVO č. 3	VO po rekonstrukci - stávající rozvaděč VO

POZNÁMKA:
PŘED ZAHÁJENÍM ZEMNÍCH PRACÍ JE NUTNÉ PROVÉST VYTÝČENÍ VŠECH TRAS PODZEMNÍCH INŽENÝRSKÝCH SÍTÍ
VÝKOPOVÉ PRÁCE V JEJICH OCHRANNÝCH PÁSMECH BUDOU PROVÁDĚNY RUČNĚ
NOVÉ KABELOVÉ VEDENÍ SOUSTAVY VEŘEJNÉHO OSVĚTLENÍ BUDOU KLADENÉ PODLE ČSN 73 6005

3PEN ~ 230/400V 50Hz TN-C, 1NPE ~ 230V 50Hz TN-C-S
ZÁKLADNÍ OCHRANA: ZÁKLADNÍ IZOLACE ŽIVÝCH ČASTÍ, PŘEPÁŽKY NEBO KRYTY (ČSN 33 2000- 4- 41 ed. 3 čl. 411.2)
OCHRANA PŘI PORUŠE: OCHRANNÉ UZEMNĚNÍ A OCHRANNÉ POSPOJOVÁNÍ (ČSN 33 2000- 4- 41 ed. 3 čl. 411.3.1)
AUTOMATICKÉ ODPOJENÍ OD ZDROJE (ČSN 33 2000- 4- 41 ed. 3 čl. 411.3.2)
AB8, AC1, AD3, AE2, AF2, AG1, AH1, AK1, AL1, AM1, AN3, AP1, AQ3, AS1, AT2, AU2, BA1, BB2, BC2, BD1, BE1,CA1, CB1

RAZÍTKO A PODPIS: Ing. RICHARD GÁBOR, autorizovaný inženýr pro technická zařízení, ČKAIT - 3000	INVESTOR: Město Mikulov Náměstí 1, 692 01Mikulov		BAHAU CZ s.r.o. Švihovská 136/8 301 00 Plzeň 776 179 472, gabor@bahau.cz
	STAVBA: Mikulov, rekonstrukce veřejného osvětlení		
	MÍSTO STAVBY: KÚ Mikulov na Moravě	PARÉ ČÍSLO:	HLAVNÍ PROJEKTANT: ING. RICHARD GÁBOR
	ČÁST: SO 06 Přeložka a doplnění sítě VO		ZODPOVĚDNÝ PROJEKTANT: ING. RICHARD GÁBOR
	OBSAH VÝKRESU: Katastrální situační výkres - list 7	ČÍSLO VÝKRESU: C2.7	PROJEKTANT: ING. RICHARD GÁBOR
	KOPIE: DUR · DATUM: 10/2023 · MĚŘÍTKO: 1:1000 · FORMÁT: 4A4		VYPRACOVAL: ING. RICHARD GÁBOR